

AMBUPETROL MEDICA SAS AMBUMEDICA SAS

NIT. 900.205.707 - 4

BOGOTÁ, D.C., BOGOTÁ

ESTADOS DE RESULTADOS DEL PERIODO Y OTROS RESULTADOS INTEGRALES COMPARATIVO AL 31 DE DICIEMBRE DE 2018-2017

CIFRAS EN PESOS

PUBLICACION ABRIL 25 DE 2019


VIGILADO SUPER SALUD


VERSION 6 - ULTIMA ACTUALIZACION ABRIL 22 DE 2019


	2018	2017
INGRESOS DE ACTIVIDADES ORDINARIAS	4102 4.474.417.788	4.342.901.041
COSTOS DE VENTAS Y OPERACION	6101 -2.877.893.157	-2.819.344.717
UTILIDAD BRUTA	1.596.524.631	1.523.556.324
GASTOS DE ADMINISTRACION	5101 -1.325.180.359	-1.434.746.978
UTILIDAD OPERACIONAL	271.344.272	88.809.346
INGRESOS NO OPERACIONALES	4209 51.750.955	635.792.111
GASTOS FINANCIEROS	5301 -69.970.698	-90.258.309
UTILIDAD ANTES DE IMPUESTOS	253.124.529	634.343.148
IMPUESTO DE RENTA	5501 -86.062.340	-215.676.670
Corriente		
Diferido		
UTILIDAD NETA	5601 167.062.189	418.666.478
UTILIDAD POR ACCION	239	598
RESULTADO INTEGRAL TOTAL DEL AÑO	167.062.189	418.666.478

Por los años terminados el 31 de diciembre de 2018 y 2017 (valores expresados en millones de pesos colombianos)

Expresada en pesos colombianos las notas que se acompañan son parte integrante de los estados financieros


LUIS FERNANDO ZAMORANO
 Representante Legal


EDUARDO MARTINEZ ARAMADOR
 Revisor Fiscal
 T.P. 43347-T


MARCELA CRISTINA CASTRO ROJAS
 Contadora Pública
 T.P. 156744-T